

Hvad gør **COMPACTTILT™** til et godt valg for din gravemaskine:



Lav installationshøjde - så maskinen kan grave en skarp kant tæt på maskinen, og sikrer den holder sine brydende kræfter!



Lav vægt - så maskinen undgår at miste sine fodte kræfter - og kan fylde skovlen helt!



Konstrueret enkelt at være modstandsdygtig overfor slitage!



Smalt design - skabt til smalle render og komplekse opgaver!



Ingen cylindere - intet der kommer i vejen - og holder et rent udsyn til arbejdsområdet.

COMPACTTILT™ & **COMPACTTILT™** **ROTATOR™**



2x50° - hjælper dig med at løse alsidigt arbejde!



Inklusiv hydraulisk hurtigskift - sikrer let skift af værktøjer!



Udskiftelig sliddele - for minimal og nem vedligeholdelse!




Åben Afskærmning af udsatte dele - udviklet til at være et stabilt og stærkt produkt - og nem adgang til vedligeholdelse!



Ventil inkluderet - når maskinen ikke har låsehydraulik - eliminerer tidsforbrug i installation.

Compacttilt™


- udviklet i samarbejde med maskinførerne




Til effektivt gravearbejde




Velegnet til arbejdet i smalle render



Til alsidigt entreprenørarbejde




Smalt design



Ingen stempler der kan "hænge i"



Mulighed for klo



Til effektivt planeringsarbejde



Lav vægt - ideelt når hele gravearmens længde skal i brug

Compacttilt™ tilføjer flere funktioner og bedre driftsøkonomi til din maskine. Compacttilt™ har markedets mindste og smalleste tilt- og tiltrotatorprodukter til entreprenørmaskiner i klassen 0-10T.

Vægten af det udstyr, der er fastgjort til gravemaskinen, er en primær faktor for maskinens maksimale ydelse. Derfor er det vigtigt, at vægten af udstyret er lav, hvilket det er på alle Compacttilt™ produkter. Alle Compacttilt™ produkter har også hele 2x50° tiltgrader. Alle Compacttilt™ produkter er udviklet til at arbejde i smalle rander og under komplekse arbejdsforhold. Om du vælger med eller uden rotation på din Compacttilt™ vil være en vurdering af, hvad du ønsker, at din maskine skal kunne. Compacttilt™ tilbyder en løsning til alle maskiner og opgaver.

Data	CT1	CT2	CT3	CT6	CT10	CTR2	CTR3	CTR3-3	CTR6	CTR10
Vejl. maskin størrelse [T]	0-1,25	2,2	3	6	10	2,2	3	3	6	10
Installationshøjde fra [mm]	160	170	200	235	250	260	305	335	390	450
Bredde [mm]	148	148	198	198	288	253	285	280	360 m. klo 400 S40 m. klo 490 m. klo 490 m. H45/S45 m. klo	390 u. klo
Vægt (CT u. maskinfæste) (CTR m. maskinfæste) [kg]	15	30	36	65	95	fra 65	fra 92	fra 102	fra 175	fra 280 u. klo fra 320 m. klo
Tiltgrader	2x50°	2x50°	2x50°	2x50°	2x50°	2x50°	2x50°	2x50°	2x50°	2x50°
Maks. Hydrauliktryk [MPa]	220	250	250	250	250	-	-	-	-	-
Type af hurtigskift	S30-150 S30-180 MH30	S30-150 S30-180 MH30	S40 CW05 HS03	S40 S45 Hydrema	S45 Hydrema	S30-150 S30-180 MH30	S40	S40	S40 S45 Hydrema	S45 Hydrema
Hydraulik system	-	-	-	-	-	HS2,HS4 HS8	HS4,HS6 HS8	HS2,HS4 HS8	HS2,HS4 HS8	HS8,HS4-HF, HS4,HS2,HS8-HF
Maks. Brydemoment [kNm]	6,9	12,3	20,6	31,1	38,4	12,3	20,6	20,6	31,1	38,4
Rotation	-	-	-	-	-	Uendelig	Uendelig	Uendelig	Uendelig	Uendelig

COMPACTTILT™ Vælg efter behov

COMPACTTILT™ ROTATOR™

CT1 0 - 1.250 kg



CT2 Max 2T



CT3 Max 3T



CT6 Max 6T



CT10 Max 10T



CTR2 Max 2,2T



CTR3 Max 3T



CTR3-3 Max 3T



CTR6 Max 6T



CTR10 Max 10T



Landbrug



Skovbrug



Kloakarbejde



Kabelgravning



Byggearbejde



Jernbane



Vejarbejde



Nybyggeri